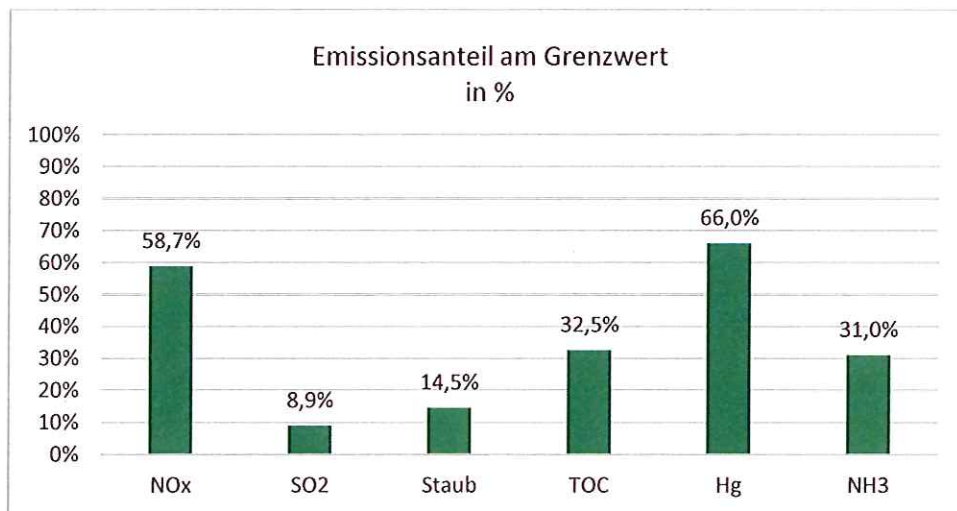

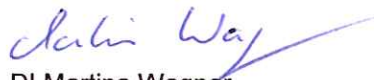


## Emissionswerte August 2019 Zementwerk Mannersdorf



Kontinuierliche Emissionsmessung August 2019 am Drehrohrföfen 9							
	Einheit	Monats- mittelwert DO9	Grenzwerte MDF		Einhaltung der Grenzwerte		Gemeldete Überschreitungen Anzahl
			TMW	HMW	TMW in %	HMW in %	
NOx	mg/Nm <sup>3</sup>	294	200/500	200/500	96,8	94,6	1
SO2	mg/Nm <sup>3</sup>	31	350	350	100,0	100,0	0
Staub	mg/Nm <sup>3</sup>	3	20	20	100,0	100,0	0
TOC	mg/Nm <sup>3</sup>	39	120	120	100,0	99,8	0
Hg	mg/Nm <sup>3</sup>	0,033	0,05	---	100,0	---	0
NH3	mg/Nm <sup>3</sup>	12	30/40	---	100,0	---	0

  
Dr Christopher Ehrenberg  
Werksleiter

  
DI Martina Wagner  
Umweltschutzbeauftragte